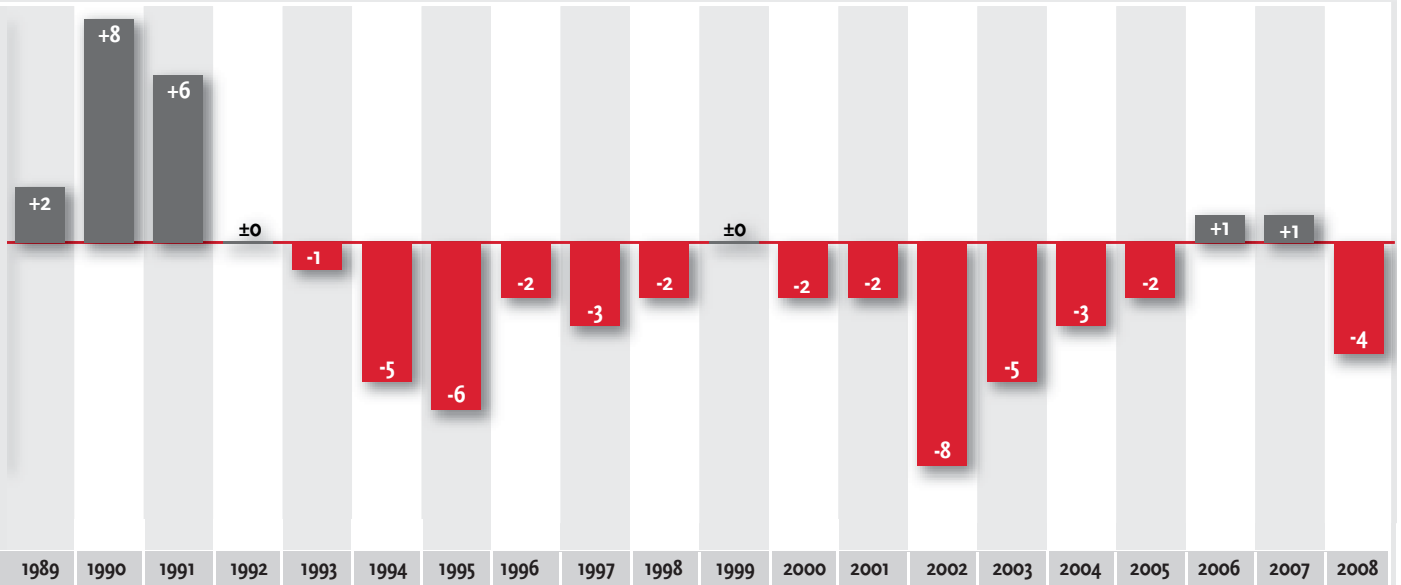


DAS JAHR 2008

UMSATZ 1989 - 2008

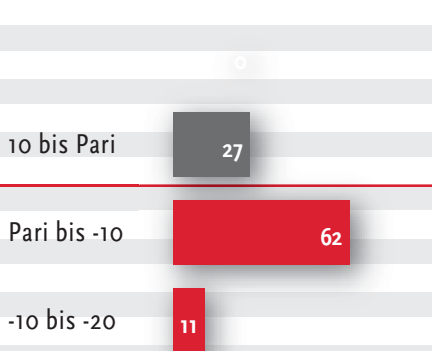
Umsatzveränderung in Prozent im Vergleich zum Vorjahr



Quelle: TW-Testclub

PLUS/MINUS SKALA 2008

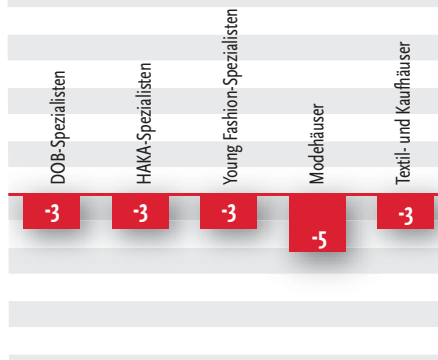
Verteilung der Einzelergebnisse in Prozent



Quelle: TW-Testclub

GESCHÄFTSTYPEN 2008

Umsatzveränderung in Prozent zum Vorjahr



Quelle: TW-Testclub

REGIONEN 2008

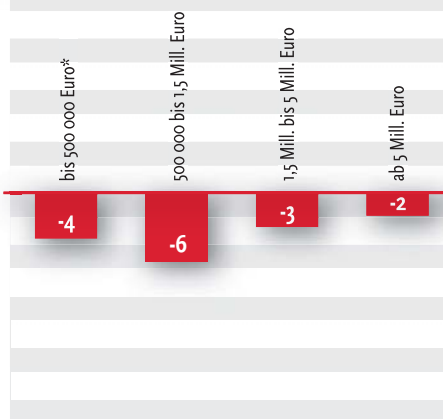
Umsatzveränderung in Prozent zum Vorjahr



Quelle: TW-Testclub

UMSATZGRÖSSEN 2008


Umsatzveränderung in Prozent zum Vorjahr



Quelle: TW-Testclub

ORTSGRÖSSEN 2008

Umsatzveränderung in Prozent zum Vorjahr




* Städte/Einwohner

Quelle: TW-Testclub

GENRE 2008

Umsatzveränderung in Prozent zum Vorjahr



Quelle: TW-Testclub

* Jahresumsatz