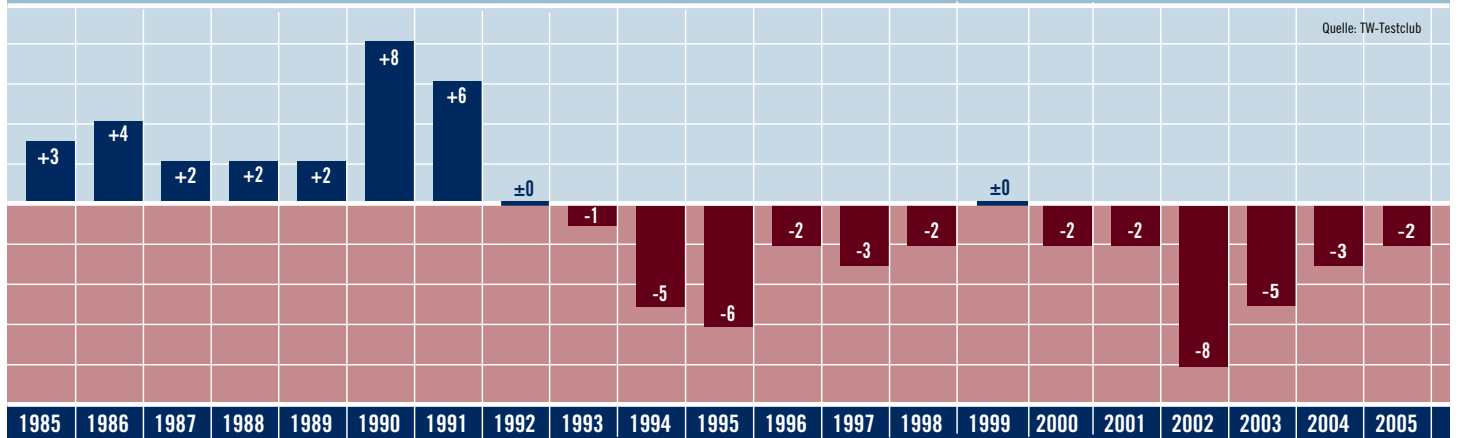


# Das Geschäft im Jahr 2005

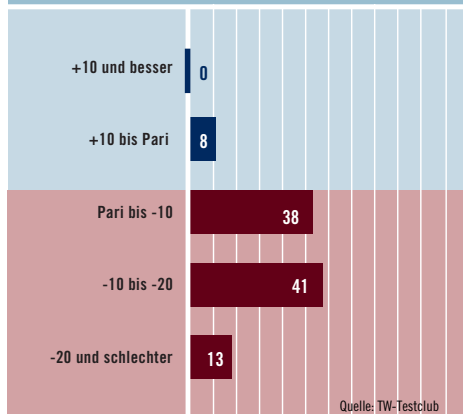
## UMSATZ 1985 - 2005

Umsatzveränderung in Prozent im Vergleich zum Vorjahr



## PLUS/MINUS SKALA 2005

Verteilung der Einzelergebnisse in Prozent



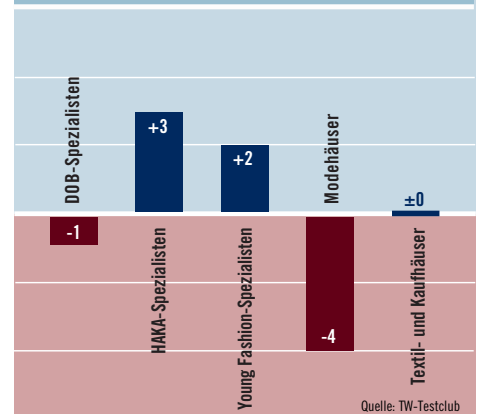
## REGIONEN 2005

Umsatzveränderung in Prozent im Vergleich zum Vorjahr



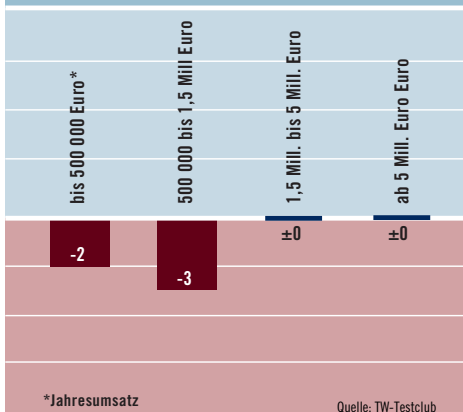
## GESCHÄFTSTYPEN 2005

Umsatzveränderung in Prozent im Vergleich zum Vorjahr



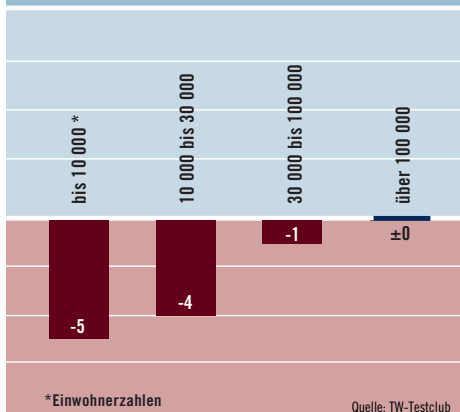
## UMSATZGRÖSSEN 2005

Umsatzveränderung in Prozent im Vergleich zum Vorjahr



## ORTSGRÖSSEN 2005

Umsatzveränderung in Prozent im Vergleich zum Vorjahr



## GENRE 2005

Umsatzveränderung in Prozent im Vergleich zum Vorjahr

