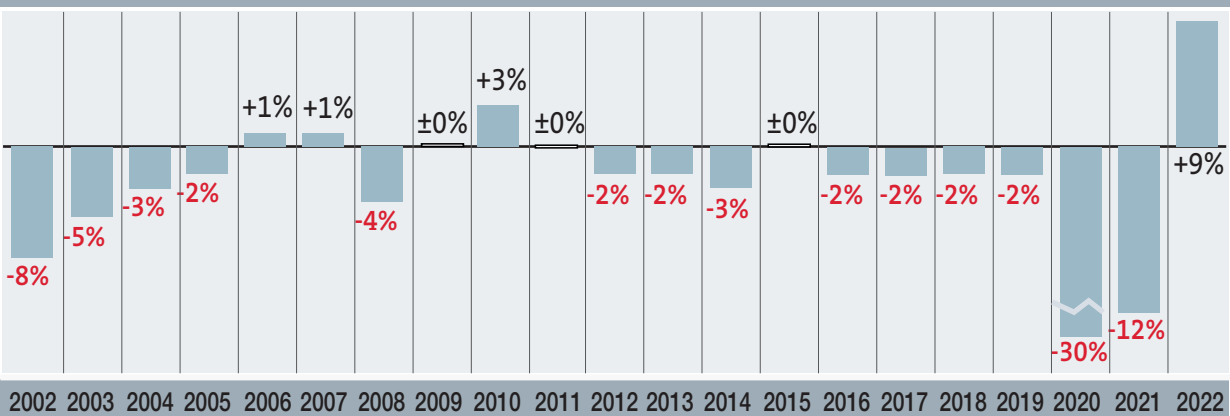


JAHRESUMSÄTZE 2002 - 2022

Umsatzveränderung in Prozent im Vergleich zum Vorjahr



Quelle: TW-Testclub


DAS JAHR 2022

Alle Angaben in Prozent im Vergleich zu 2021

Gesamt Wert  **+9** (-12)

GESCHÄFTSTYPEN


Monolabel-Konsum-Genre  **+34** (-7)


Monolabel mittleres bis hohes Genre  **-6** (-10)


Multilabel-Konsum-Genre bis mittleres Genre  **+16** (±0)


Multilabel mittleres bis hohes Genre  **+17** (2)

UMSATZGRÖSSE

bis 500.000 Euro  **-4** (-11)

500.000 bis 1,5 Mill. Euro  **+6** (-14)

1,5 Mill. bis 5 Mill. Euro  **+6** (-19)

ab 5 Mill. Euro  **+36** (-5)

(Jahresumsatz)

ORTSGRÖSSE

bis 10.000  **+12** (-6)

10.000 - 30.000  **+3** (-8)

30.000 - 100.000  **+6** (-11)

über 100.000  **+15** (-18)

(Einwohner)

REGIONEN

Nord  **+8** (-17)

Ost  **+13** (-19)

West  **+15** (-10)

Süd  **+5** (-12)

PLUS/MINUS-SKALA

+ 20% und besser  **38** (1)

+10% bis unter +20%  **9** (5)

Pari bis unter +10%  **5** (13)

über -10% bis unter Pari  **16** (31)

über -20% bis -10%  **15** (23)

-20% und schlechter  **17** (27)

Quelle: TW-Testclub