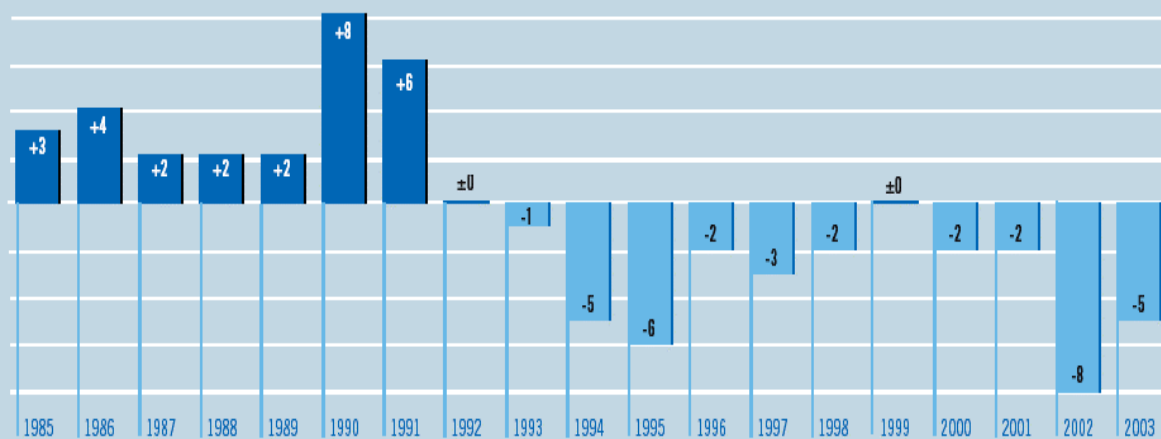


# Das Geschäft im Jahr 2003

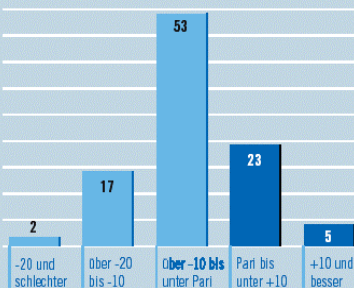
## Umsatz 1985 - 2003

Umsatzveränderung in Prozent im Vergleich zum Vorjahr



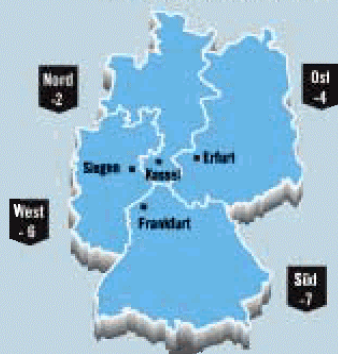
## Plus/Minus-Skala 2003

Verteilung der Einzelergebnisse



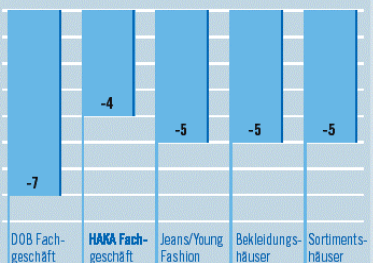
## Regionen 2003

Umsatzveränderung in Prozent im Vergleich zum Vorjahr



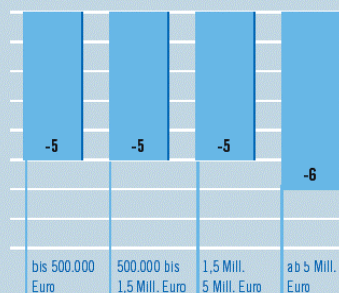
## Geschäftstypen 2003

Umsatzveränderung in Prozent im Vergleich zum Vorjahr



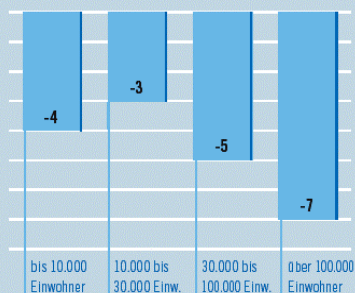
## Umsatzgrößen 2003

Umsatzveränderung in Prozent im Vergleich zum Vorjahr



## Ortsgrößen 2003

Umsatzveränderung in Prozent im Vergleich zum Vorjahr



## Genre 2003

Umsatzveränderung in Prozent im Vergleich zum Vorjahr

