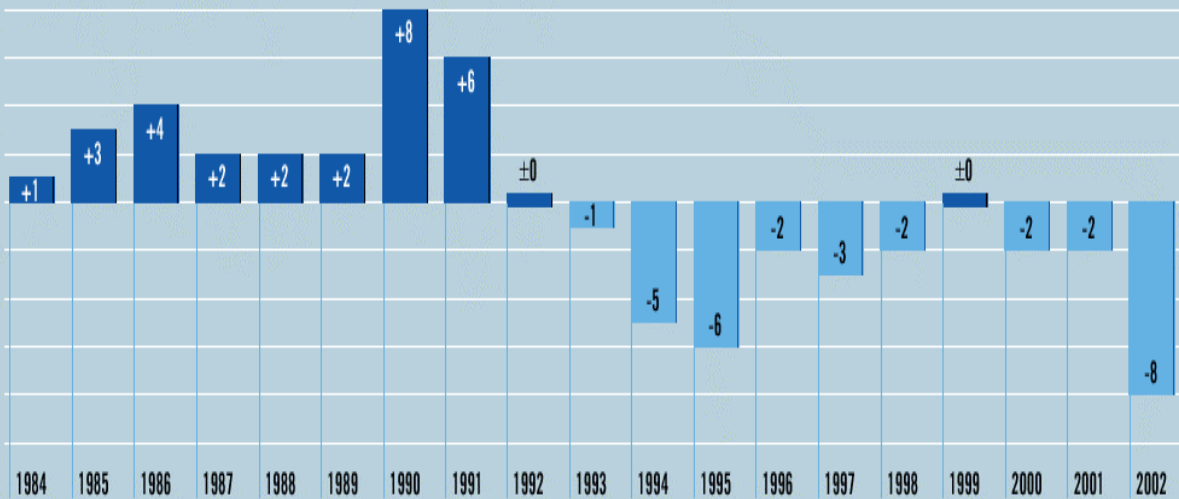


Das Geschäft im Jahr 2002

Umsatz 1984-2002

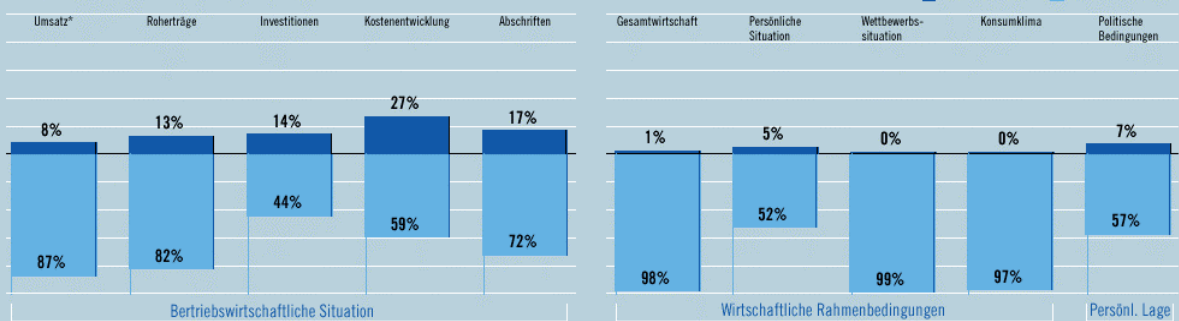
Umsatzveränderung in Prozent im Vergleich zum Vorjahr (Vorjahreswert in Klammern)



Quelle: TW-Testclub

Bilanz 2002: Dramatische Umsatzeinbrüche

Wie beurteilen Sie das Jahr 2002 in folgenden Punkten?

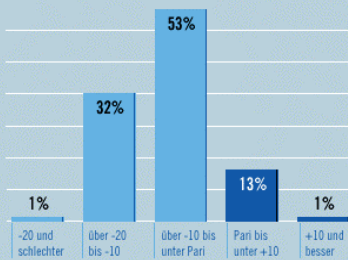


* Lesebeispiel: Bei 8% der Befragten war die Umsatzentwicklung 2002 besser als erwartet, bei 87% schlechter als erwartet.

Quelle: TW-Testclub

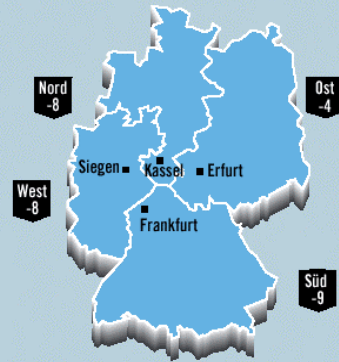
Plus/Minus-Skala 2002

Verteilung der Einzelergebnisse



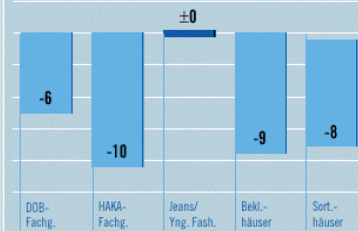
Regionen 2002

Umsatzveränderung in Prozent im Vergleich zum Vorjahr



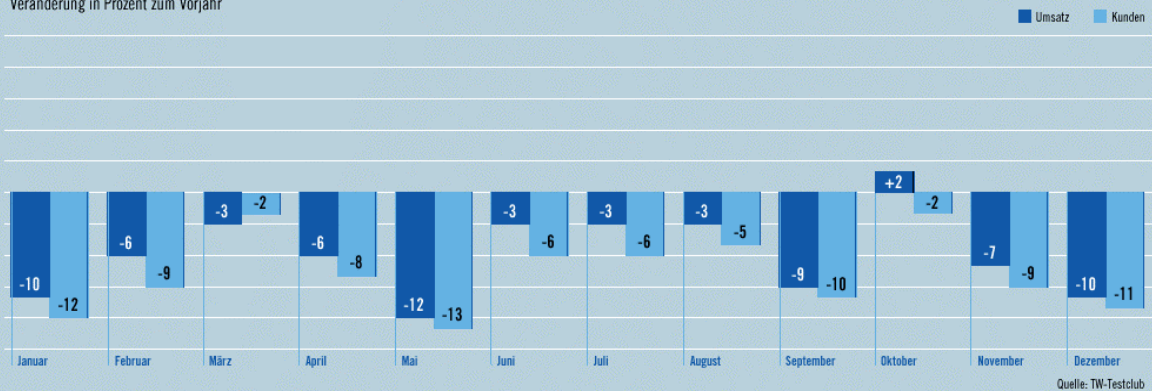
Geschäftstypen 2002

Umsatzveränderung in Prozent im Vergleich zum Vorjahr



Umsatz und Kundenzahl 2002

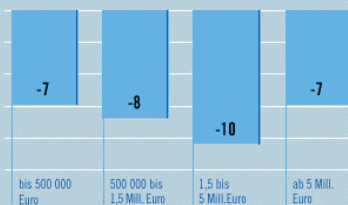
Veränderung in Prozent zum Vorjahr



Quelle: TW-Testclub

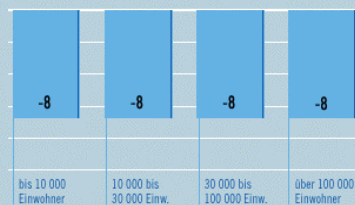
Umsatzgrößen 2002

Umsatzveränderung in Prozent im Vergleich zum Vorjahr



Ortsgrößen 2002

Umsatzveränderung in Prozent im Vergleich zum Vorjahr



Genre 2002

Umsatzveränderung in Prozent im Vergleich zum Vorjahr

